

Comfast CF-921AC V2 USB WiFi adapter

Használati útmutató

Hardver telepítés

Csatlakoztassa a WiFi adaptert egy szabad USB porthoz (ajánlott USB3.0 vagy újabb használata, ha van ilyen).

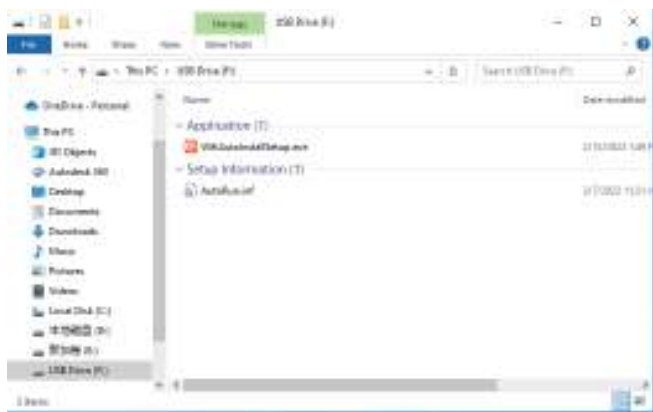
Desktop számítógép esetén ajánlott lehet egy USB hosszabbító kábel használata, mivel az USB portok legtöbbször a számítógép hátsó részén találhatóak, így javítható a WiFi jelerősség.

Driver telepítés

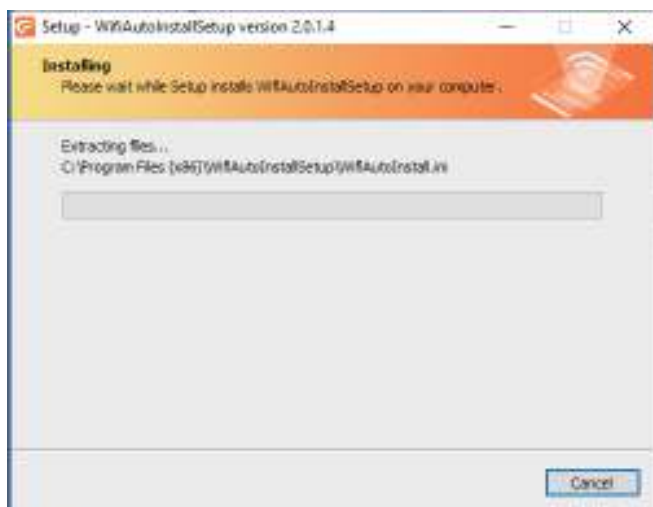
Windows 10/11 rendszer esetén nincs szükség külön driver letöltésére, azt magán a WiFi adapteren található (saját tárhellyel rendelkezik, mint egy flash drive/pendrive).

Az adapter csatlakoztatása után a driver telepítője általában automatikusan elindul. Ha mégsem indulna el manuálisan kell elindítani.

Keresse meg a csatlakoztatott USB meghajtón (a meghajtó betűjele változhat) a WifiAutoinstallSetup.exe-t és indítsa el.



Kövesse a telepítő lépéseit (a telepítő Angol nyelvű, használja a Next, OK gombokat a telepítéshez, külön beállításra nincs szükség).



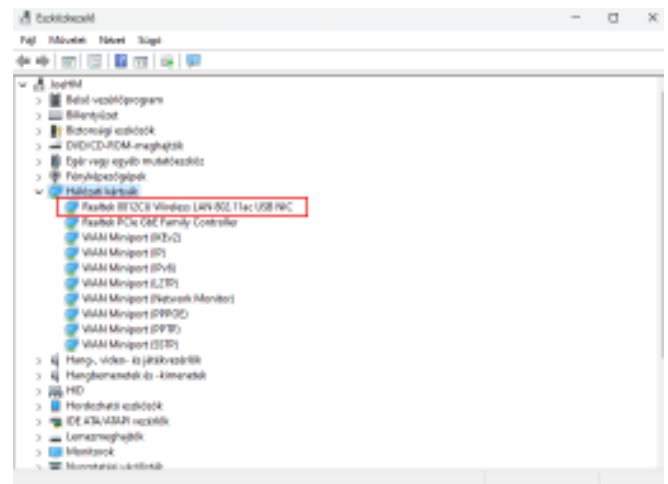
A telepítés befejezése után ellenőrizze, hogy az eszköz megfelelően működik-e.

Ehhez nyissa meg az Eszközkezelőt (vigye az egérmutatót a Windows Start menü ikonja felé és kattintson rajta a jobb

gombbal. A megjelenő menüből válassza az Eszközkezelő menüpontot.)

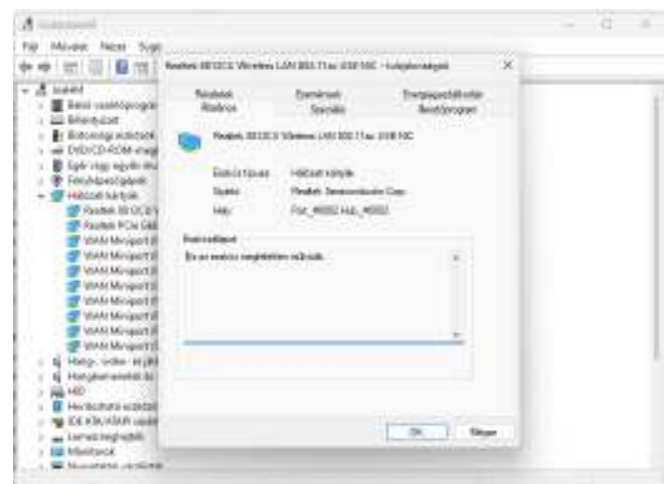


Kattintson duplán a Hálózati kártyák menüpontra.



A listában kattintson kétszer a „Realtek 8812CU Wireless LAN 802.11ac USB NIC” eszközre.

Itt ellenőrizheti, hogy az eszköz megfelelően működik-e.



Most már csatlakozhat a WiFi hálózathoz.

Hotspot internet megosztás

Internet kapcsolatát megoszthatja WiFi-n keresztül az adapter segítségével.

Ehhez használja a Start menü->Gépház->Hálózat és Internet->Mobil elérési pont menüpontot.



1. Állítsa a „Mobil elérési pont” kapcsolót Be állásba
2. Válassza ki az „Internetkapcsolat megosztása innen:” listából, hogy melyik kapcsolatot akarja megosztani
3. A „Megosztás ezen keresztül:” listából válassza a Wi-Fi-t
4. A „Hálózat tulajdonságai” résznél láthatja a csatlakozási adatokat, amelyeket a Szerkeszt gombra kattintva megváltoztathat

Specifikáció

- Modell: CF-921AC V2
- Szabványok: IEEE 802.11a/b/g/n/ac
- WiFi sebesség: 2.4GHz/400Mbps; 5.8GHz/867Mbps
- Használat: PC, Laptop
- Egyéb funkció: AP mód
- WiFi titkosítás: WPA-WEP/WPA-PSK/WPA2-PSK/WPA3
- Állapotjelző: WiFi jel mutató
- Támogatott rendszerek: Windows 8/8.1/10(32 és 64bit)/11(64bit) és Mac OS. A driver letöltés nélküli telepítés Windows 10/11 rendszerek esetén elérhető
- Mérete: 78.3x36.8x11.5mm
- Antenna: 2x3dBi

Figyelmeztetések

- Ne tegye ki közvetlen napfénynek vagy erős hőhatásnak
- Ne próbálja meg szétszedni
- Ne rázza vagy üsse hozzá más tárgyakhoz
- Ne használjon erős vegyszereket a tisztításához
- Ne használja nedves környezetben

Ez a használati útmutató a WPOWER®Hungary Kft. tulajdonát képezni és szerzői jog védi.

A WPOWER® Hungary Kft. előzetes írásbeli engedélye nélkül nem másolható, sokszorosítható sem elektronikusan, sem papír alapon, sem részben, sem egészben.

A használati útmutatóban található adatok, leírások a termék gyártójától származnak, azok pontosságáért és valóságtartalmáért a forgalmazó WPOWER® Hungary Kft. semmilyen felelősséget nem vállal.